







## Hvilket stik skal jeg bruge?

Her kan du se hvad de forskellige typer stik hedder. Sammenlign eventuelt med den enhed du er ved at købe udstyr til.

Navn	Han (stik)	Hun (stik)
Sikkerhedstik	 A red safety plug with a cylindrical body and a pointed tip. The text "1000V CAT II" is visible on the side.	 A close-up of a device panel showing two circular ports: a black one on the left and a red one on the right.
2 mm Banan	 A yellow banana plug with a metal tip and a rectangular body.	 A close-up of a device panel showing two banana ports: a red one on the left and a black one on the right.
BNC	 A black BNC plug with a threaded body and a central pin.	 A close-up of a device panel showing a BNC input port. The word "Input" is printed next to it, and there is a diagrammatic symbol to the left.

Navn

Han (stik)

Hun (stik)

UHF




3,5 mm Jack



6 mm Jack



RCA Phono



Navn

Han (stik)

Hun (stik)


Højtalerstik  
DIN



3 Polet DIN



Termoføler  
Type K



Seriell 9 Ben  
Sub D



Navn

Han (stik)

Hun (stik)

Seriell 25 Ben  
Sub D



Seriell Pasco  
SW 500




USB A



USB B





Navn	Han (stik)	Hun (stik)
USB Mini-B		

## Små netadptere

Vi har tidligere typisk brugt netadptere med jack-stik til vore mindre apparater (GM-tællere osv.) Efterhånden er vi gået over til DC-stik for de fleste – uden at vi har ændret på varenummeret.

Mange af apparaterne er desuden mærket "9 V DC" eller lignende. De tåler uden problemer en 12 V forsyning. De to typer adptere, man kan være i tvivl om, er disse:

355010 Netadpter 12V DC, 300 mA med 3,5 mm jack-stik  
Passer typisk til ældre apparater

355050 Netadpter 12V DC, 1.5A med DC-stik 2.1mm  
Passer til apparaterne, som de produceres nu

Ved bestilling af en ny netadpter til et tidligere indkøbt apparat er der derfor nødvendigt at tjekke stiktypen. DC-stikket kendetegnes af den lille "pind", som sidder midt i soklen (på apparatet). Se nedenfor.

Navn	Han (stik)	Hun (stik)
Jack-stik		

DC-stik		
---------	---	---